EN 12413* Standartına göre Gerekli İşaretler

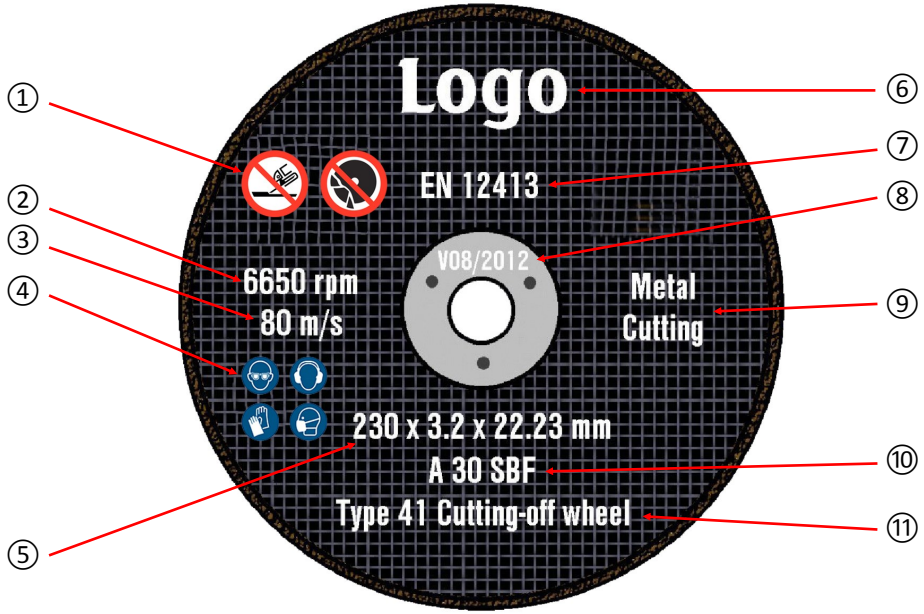

1	Kullanım kısıtlamaları
2	Maksimum dönme frekansı (rpm)
3	Maksimum çalışma hızı
4	Güvenlik piktogramları (PPE) Fransa'da zorunlu
5	Boyutlar (mm)

6	Üretici adı, dağıtıcı adı, ithalatçı adı veya tescilli marka
7	Uygunluğun beyanı
8	Son kullanma tarihi, izlenebilirlik kodu
9	Kullanım tipi (opsiyonel)
10	Evsaf markalaması
11	ISO tip numarası/şekli(opsiyonel)

** EN 12413 işareti, üreticinin son kullanıcı risklerini azaltma amacıyla, takviyeli reçine bağlayıcılı kesme ve taşlama taşları ile ilgili Avrupa güvenlik standartlarının gerekliliklerini takip ettiğini gösterir. Yukarıda belirtilen 1-11 arası numaralandırılmış, numara 4 haricinde, işaretler EN 12413 standartlı ürünler için zorunludur.*

FEDERATION • OF • EUROPEAN PRODUCERS • OF • ABRASIVES

www.fepa-abrasives.org

ÖNEMLİ UYARI

Bu kitapçıktaki bilgilerin doğruluğu ve güncelliğini sağlamak için tüm çaba gösterilmiştir. Ancak herhangi bir hata veya ihmal için ve bunlardan dolayı doğacak bir kayıp ve hasar için sorumluluk kabul edilmez (E & OE).

© FEPA Haziran 2016

abrasives safety

www.abrasivessafety.com

FEDERATION • OF • EUROPEAN PRODUCERS • OF • ABRASIVES

ELDE TAŞINAN TAŞLAMA MAKINELERINDE KESME VE TAŞLAMA TAŞLARININ KULLANIMI IÇIN GÜVENLIK TAVSIYELERI

BU BROŞÜRÜ KESME VE TAŞLAMA TAŞI KULLANICILARINA DAĞITINIZ

Bu broşürün içerdiği tavsiyeler kişisel güvenlikle ilgilenen tüm aşındırıcı ürün kullanıcıları tarafından dikkate alınmalıdır

GENEL GÜVENLİK PRENSİPLERİ

Aşındırıcı ürünlerin uygunsuz kullanımı çok tehlikelidir. Bu broşür elde taşınan taşlama makinelerinde kullanılan Tip 27, 41 ve 42 aşındırıcı ürünleri kapsar.

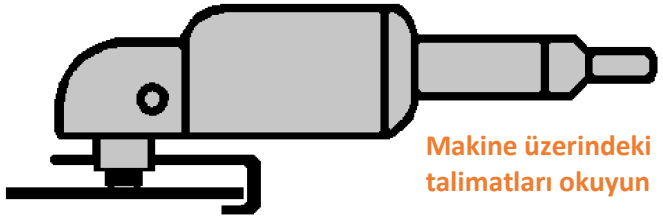

Makine üzerindeki talimatları okuyun

Kullanılan taşlar:	
Taşlama **Tip 27**	Kesme **Tip 41**  **Tip 42**
Taşlama için önerilen koruyucular 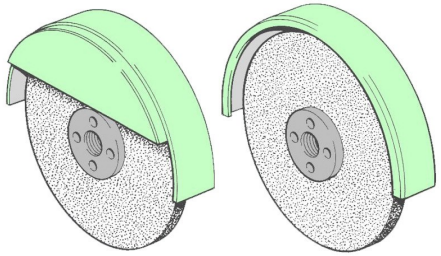 180 ve 230 mm çaplı taşlar — 180mm'den küçük çaplı taşlar	Kesme için önerilen koruyucu 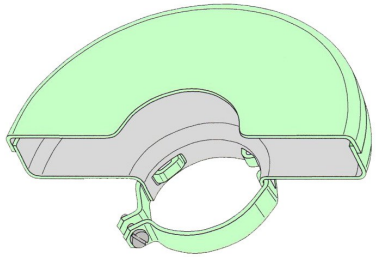 Tüm taş çaplan

	YAPILMASI GEREKENLER	YAPILMAMASI GEREKENLER
1	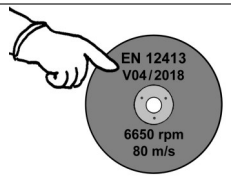 Ürünün üzerinde EN 12413 işaretlemesi olduğundan ve son kullanma tarihi bulunduğundan emin olunuz	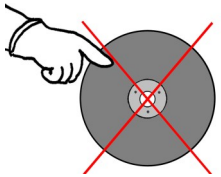 EN 12413 işareti bulunmayan taşı kullanmayınız
2	Her zaman güvenlik talimatlarını okuyunuz	Talimatları okumadan çöpe atmayınız
3	Üründe hasar ve olağandışı bir leke olup olmadığını kontrol ediniz	Hasarlı bir ürünü asla kullanmayınız
4	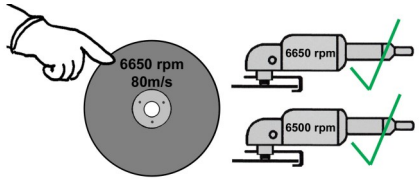 Makine hızının ürün üzerinde belirtilen maksimum hızdan daha yüksek olmadığından emin olunuz	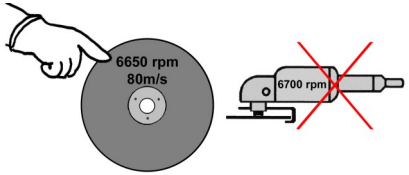 Üzerinde maksimum hız bilgisi olmayan ürünü kullanmayınız
5	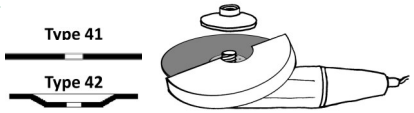 Flanşları düzgün şekilde hizalayınız 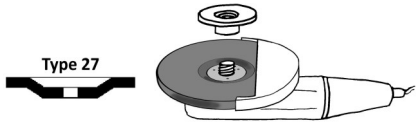	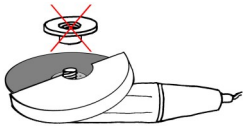 Flanşları hatalı monte edilen ürünü kullanmayınız 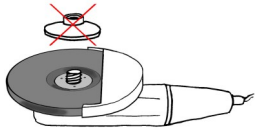
6	Makine koruyucusunun monte edilmiş olmasından emin olun.	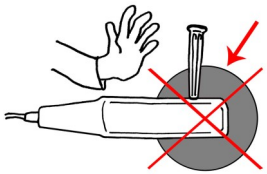 Makine koruyucusunu asla çıkarmayınız

	YAPILMASI GEREKENLER	YAPILMAMASI GEREKENLER
7	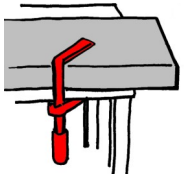 İş parçasının güvenli şelikde sabitlenmiş olduğundan emin olunuz	Sabitlenmemiş iş parçası ile çalışmayınız
8	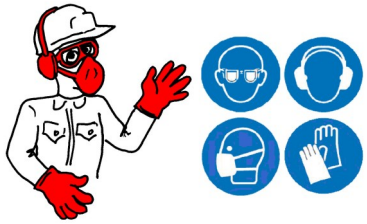 Kişisel koruyucu ekipmanları kullanınız	Kişisel koruyucu ekipmanlar olmadan çalışmayınız
9	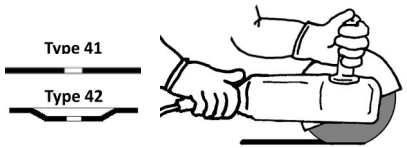 Sadece kesme işlemi için kullanınız.	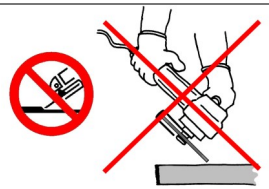 Kesici taşıyla taşlama yapmayınız
10	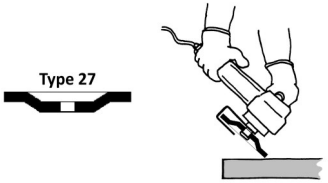 Sadece taşlama işlemi için kullanınız.	Uygunluğu belirtilmeyen ürünle kesme işlemi yapmayınız
11	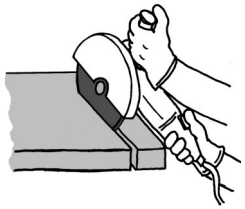 Her zaman düz şelikde kesme yapınız	 Kesme sırasında zikzaklar yapmayınız
12	Ürünün serbestçe kesme yapmasını sağlayınız	Kesme işlemi sırasında asla yük uygulamayınız